

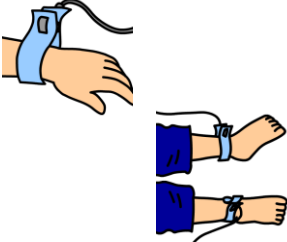






# ほけんだより臨時号

令和6年4月24日  
東京都立八王子西特別支援学校  
校長 坂口 しおり  
保健室 柳野・野間

新学期となり、健康診断が始まりました。本校では、健康診断を実施するにあたって、正確な検査・診察を実施するとともに、お子様のプライバシーや心情に配慮する環境作りに努めています。以下の健康診断の流れを御覧いただき、御不明な点や心配な点がございましたら、お気軽に保健室に御連絡ください。

<p>①内科健診</p> 	<p>①服の下から聴診器を入れます。 ②学校医が聴診器で胸と背中の中を聞きます。 ※検診中はパーテーションで見えないようになっています。 ※内科医や養護教諭が介助することがあります。</p>
<p>②身体測定</p> 	<p>①上着を脱ぎます。イヤーマフなども外します。 ②靴と靴下を脱ぎます。 ③身長と体重を測ります。 ※体操着は着たまま測定します。</p>
<p>③聴力検査</p> 	<p>①イヤホンに耳を当てます。 ②音が聴こえたら手を挙げる等します。</p>
<p>④眼科検診</p> 	<p>①あっかんべーのような動作をします。 ②学校医が検診します。 ※眼科医や養護教諭が介助することがあります。</p>

<p>⑤心電図検査</p> 	<p>①靴と靴下を脱ぎます。          ②手首と足首にクリップを挟みます。          ③腹部に吸盤を装着します。腹部はタオル等で隠します。          ④静かに待ちます。          ※一人ひとりカーテンで区切られています。</p>
<p>⑥胸部レントゲン</p> 	<p>①レントゲン車に乗ります。          ②金属のついている下着は外し、シャツになります。          ③胸部を台につけます。          ④静かに待ちます。          ※教員が介助に入ることがあります。          ※長い髪はまとめて肩より上に上げるようにしてください。</p>
<p>⑦視力検査</p> 	<p>①片目ずつ隠して絵カードやランドルト環を見ます。          ②見えたものを答えます。          ※眼鏡を使用している方はかけたまま検査を行います。</p>
<p>⑧耳鼻科検診</p> 	<p>①耳と鼻に器具を当てます。          ②学校医が検診します。          ※耳鼻科医や養護教諭が介助することがあります。</p>
<p>⑨歯科検診</p> 	<p>①口を開けます。          ②学校歯科医が検診します。          ※歯科医や養護教諭が介助することがあります。</p>

《お世話になる学校医の先生》

内科	みわ くみこ 三輪 久美子先生	スマイルこどもクリニック（八王子市散田町）
眼科	ひらばやし ゆたか 平林 豊先生	フレスコ眼科（八王子市南大沢）
耳鼻科	ながお てっぺい 長尾 哲平先生	八王子北口耳鼻科皮膚科（八王子市旭町）
歯科	もくだい よしてる 壺代 好照先生	壺代歯科医院（八王子市千人町）
精神科	はまもと ゆう 濱本 優先生	（療育相談でお世話になります）